

令和5年度 入園準備物

※準備物は、こども園のしおりの8ページから詳しく掲載しています。準備物のサイズや名前を記入する位置が決まっているものもありますので、確認をお願いします。

◇3歳未満児・・・0歳児（りす組）・1歳児（うさぎ組）・2歳児（こあら組）

◇3歳以上児・・・3歳児（きりん組）・4歳児（ぞう組）・5歳児（らいおん組）

【 全園児準備物 】

【ティッシュペーパー・ハンドソープ（泡タイプ）】



年3回程集めます。必要になり次第、お知らせします。

ハンドソープは、泡タイプのものです。必要になり次第、お知らせします

【かばん】

0歳児はトートバック


2歳児以上からは、このタイプのカバンになります。マチが広いものが扱いやすいです。



1歳児は、写真掲載のどちらのカバンでも自由です。

【 雑巾（記名なし）大1枚・小4枚 】

タオル1枚を3つ折りにして塗った大きさです。



タオル1枚を4等分したものを2つ折りにして塗った大きさです。4枚分作れます。

【着替え】

着替え、全てに名前の記入をお願いします。
衣服のタグに記名されても大丈夫です。



着替えた衣服を入れる着替え袋（ビニール製の袋1枚又はポリ袋1箱【約250mm×350mmのサイズのもの、使いやすいです】）の準備をお願いします。

☆ビニール製の袋を使用される場合、着替えた衣服を持ち帰った際は、必ず翌日にその袋を持ってきてください。

☆ポリ袋を使用される場合は、汚れ物を入れる際に、着替えカゴに常備してあるポリ袋を毎回使います。



着替えた衣服を入れたビニール製の袋又はポリ袋を持ち帰る際に使う、手提げ袋です。

（2歳以上児は、玄関のフックにかけるので、持ち手つきタイプのものが望ましいです）

【着替えかご】




☆上記の着替えを入れます。

ロッカーに入れて使いますので、約**30cm×21cm×8.3cm**位のサイズのかごの準備をお願いします。（サイズが大きいとロッカーに入りにくいので、購入の際はサイズの確認をお願いします。多少の誤差は大丈夫です。）

☆0, 1, 2歳児（3歳以上児は必要に応じて）のおむつを入れるかごは、園で準備します。

【着替えかごの中身】

名前を記入したポリ袋の箱を1箱常備します。
着替えた衣服を入れる用途でも使いますが、代わりに…



ビニール製の袋（名前を記入）を使用されても大丈夫です。着替えた衣服を持ち帰った際には、必ず翌日にその袋を持ってきてください。



汗の後始末やシャワーの後に使います

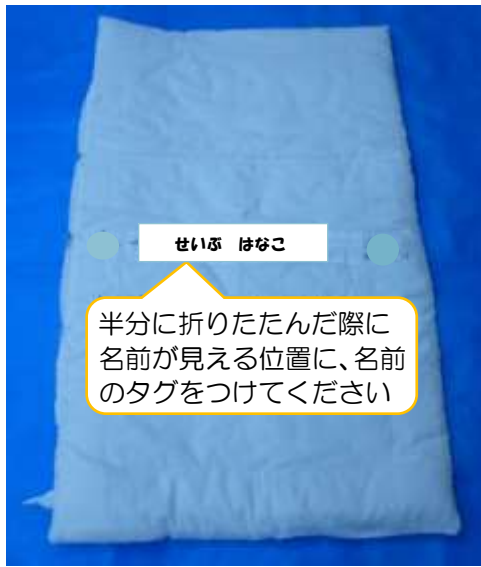
着替えた衣服を入れたビニール製の袋又はポリ袋を、持ち帰る際に使う手提げ袋です。2歳以上児は、着替えた際、玄関のフックにかけますので、降園時必ず確認をお願いします。

着替え（下着、ズボン、トレーナー、Tシャツ、靴下）の全てに名前を記入し、2～3組程準備をお願いします。
着替えた衣服を持ち帰った分、必ず次の日に補充をしてください。

【午睡用具 敷布団・表】



【午睡用具 敷布団・裏】



せいぶ はなこ
半分に折りたたんだ際に
名前が見える位置に、名前
のタグをつけてください

【午睡用具 ベビー毛布, バスタオル】



せいぶ はなこ

☆0, 1, 2歳児は年間を通して、3歳児は9月末頃まで、4, 5歳児は7, 8月の夏期のみ午睡します

【午睡用具 午睡用具袋・枕タオル】



週明け、布団を各年齢の所定の場所に入れていただき、布団袋はご家庭で保管してください。
金曜日、布団を持ち帰りますので、その際持ってきていただくよう、ご協力をお願いします。

枕タオル（フェイスタオル）にも記名をお願いします。枕タオルは毎日持ち帰ります。

【 2歳以上児準備物 】

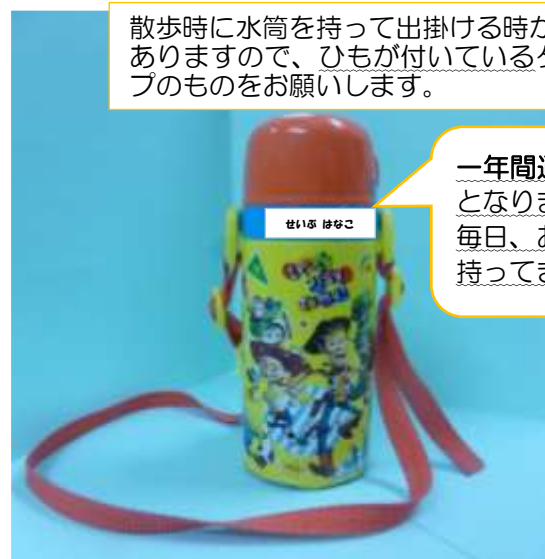
【2歳以上児 スモック】



左胸に名札をつけてください。

2歳児から着用します。

【2歳以上児 水筒】



散歩時に水筒を持って出掛ける時がありますので、ひもが付いているタイプのものをお願いします。

一年間通して必要となります。
毎日、お茶を入れて持ってきてください。

【 1歳以上児準備物 】

【1歳以上児 タオルハンカチ】



1歳児は、必要な際（戸外遊び後の手洗い等）に使うので、衣類のカゴに2枚常備してください。

2歳児以上は2枚必要となり、1枚目はスモックのポケットに入れ、2枚目は取り替え用に、ビニール製のポーチ又はポリ袋に入れて、毎日持ってきてください。

スモックのポケットやズボンのポケット（スモックを着用しない期間（6月～9月末まで）に入れます）に入る大きさ（16×16cm）のタオルハンカチの準備をお願いします。

【 0, 1, 2歳児準備物 】


【0歳児 マグ・マグを入れる袋】



お子さんの発達段階に合わせて準備をお願いします。毎日持ち帰ります。

【0, 1, 2歳児 おしぼり】

おやつや食事時に、手や口を拭くために使用します



3枚です

3.0×3.0cmのサイズが扱いやすく、お子さんが把握しやすいよう、同じ柄が望ましいです。

【0, 1, 2歳児 食事用エプロン】



タグに名前を記入されても大丈夫です

袖なしタイプのものをお願いします。
0, 1歳児は3枚
2歳児は1枚準備してください。

【おむつかごの中身（0，1，2歳児、3歳以上児は必要に応じて）】

※おむつかごは園で準備します

ポリ袋1箱（大便のおむつを捨てる際に使います）とおしりふき1個を常備しておきます。
全てのものに名前の記入をお願いします。



おむつは毎日、5枚程常備してください。
降園時等に、オムツの枚数を確認していただき、補充をお願いします。
また、園のおむつを使用した際はお知らせしますので、使った枚数のおむつ（無記名のもの）を持ってきてください。



おむつに一枚ずつ、名前の記入をしてください。
登園時のおむつにも必ず名前を記入してください。

【 3，4，5歳児準備物 】

【体操服（3歳以上児）】



名前のタグを上着、ズボンそれぞれに、縫い目にそってつけてください。
体操服の内側のタグにも記名をお願いします。

【弁当箱・弁当袋・ゴムバンド（3歳以上児）】



弁当箱の出し入れがしやすい大きさをお願いします

食べる際に、弁当のふたと本体が重なるタイプのものをお願いします。
（新幹線等の形に特徴のある弁当箱は、本体とふたを重ねた際に重ならないので、お子さんが扱いにくいいため）

ごはんは、白ごはんでお子さんが食べられる量をお願いします。

※歯磨きは、コロナ感染防止の為、現在行っておりません。再開する際に、必要な準備物をお知らせします。